

 aura

Rose Cleanmax

Kullanım
Kılavuzu





Aura Cleanmax'ın "Alerji Dostu" ürün olduğu ECARF* tarafından onaylanmıştır.

* **ECARF**, *European Centre for Allergy Research Foundation* yani **Avrupa Alerji Araştırma Vakfı**'dir. Amacı; alerji araştırmalarını desteklemek, yeni araştırma sonuçları ve tedavi yöntemleri hakkında doktorlar, bilim adamları ve sağlık hizmeti verenleri bilgilendirmek, anti-alerji dostu ürün ve hizmetleri belgelendirmektir.



Aura Cleanmax, **Avrupa ve Amerika**'nın saygın tasarım kuruluşları tarafından verilen yedi ödül sahibidir.



ALMANYA



ABD



ALMANYA



ALMANYA



İTALYA



KAZAKİSTAN



ALMANYA

Cleanmax

Rose

Değerli müşterimiz,

AURA CLEANMAX Temizlik Robotu sahibi olduğunuz için sizi kutluyoruz. Kendiniz ve ailenizin sağlığı için büyük bir iyilik yaptınız. Modern tesislerde yüksek kalite standartlarında üretilen ürününüzü verimli bir şekilde kullanabilmeniz için Kullanım Kılavuzu'nun tamamını dikkatli bir şekilde okumanızı ve başvuru kaynağı olarak saklamanızı tavsiye ediyoruz.

Ürününüzün kullanımı konusunda görsel yardım almak için bu kılavuzun arka kapağında bulunan **KAREKOD**'u, mobil cihazınızdaki kamera veya karekod okutma uygulamalarından okutarak, tanıtım videosunu izleyebilirsiniz.

Bu ürüne sahip olmakla;

- Evinizin her köşesini, halı, koltuk, yatak vb. eşyalarınızı toz ve akarlardan (MITE) temizleyebilir,
- Evinizi özel Aura kokularıyla ferahlatabilir,
- İyonizer fonksiyonu ile evinizin havasını yenileyebilirsiniz.

Yıkama işleminde, en etkili sonucu almak ve yıkama grubunun zarar görmesini engellemek için, özel üretilmiş olan Aura halı şampuanını kullanmanızı ve mümkünse ilk yıkama işlemini, tanıtım uzmanımızla birlikte yapmanızı öneririz.

Cihazınız hakkında sormak istediğiniz her konu için 444 49 49 nolu Çağrı Merkezimiz ile irtibata geçebilirsiniz.

Cihazınızın kullanımıyla ilgili önemli güvenlik uyarıları

- Bu cihaz evsel kullanım için tasarlanmıştır.
- Cihazınızı prize takmadan önce, şebeke elektriğinin teknik bilgi etiketinde belirtilmiş olan voltaja uygun olduğunu kontrol ediniz.
- Cihazınız tam izoleli olduğundan topraklamaya ihtiyaç yoktur, herhangi bir prizde güvenle kullanılabilir.
- Cihazı çalıştırmadan önce, cihaz ve güç kablosu üzerinde hasar olup olmadığını mutlaka kontrol ediniz. Eğer herhangi bir hasar var ise cihazınızı çalıştırmayınız ve size en yakın İhlas Yetkili Servis ile irtibata geçiniz.
- Cihazınızı kullanmadığınız zaman fişini prizde takılı bırakmayınız. Prizden çıkartmadan önce cihazınızı kapalı konuma getiriniz. Prizden çıkartırken kabloya, prize ve fiş yuvasına zarar vermemek için, fişi kablodan tutarak çekmeyiniz.
- Cihazınız otomatik kablo sarma mekanizmasıyla donatılmıştır. Kabloyu zorlayarak içeri itmeye çalışmayınız, gereksiz yere kullanmayınız ve çocuklarınızın oyuncak olarak kullanmasına izin vermeyiniz.
- Cihazı kablosundan çekerek taşımayınız. Kablonun kapı arasına sıkışmamasına özen gösteriniz, kabloyu keskin kenarlardan ve sıcak yüzeylerden uzak tutunuz.
- Besleme kordonu düzenli olarak gözlemlenmelidir, hasar gördüğü zaman cihaz kullanılmamalıdır. Besleme kordonu hasarlanırsa, imalatçısından veya servis acentesinden tedarik edilen özel hazırlanmış bir kordon veya kordon takımı ile değiştirilmelidir. Bu işlem mutlaka yetkili servisler tarafından yapılmalıdır.
- Cihazınızla sigara, kibrit veya kor gibi yanan veya duman çıkaran hiçbir maddeyi temizlemeyiniz. Cihazınızı benzin, tiner gibi parlayıcı veya yanıcı sıvıları temizlemede veya bu maddelerin bulunabileceği yerlerde kesinlikle kullanmayınız.
- Cihazınızı, yağ, is, kurum, seramik tozu, kireç, alçı, çimento tozu gibi maddeleri ve şömine veya baca temizlemek için kesinlikle kullanmayınız.
- Cihazınızı uçucu ve zehirli maddeleri temizlemede veya bu maddelerin yakınında kesinlikle kullanmayınız.
- Cihazınızın motoru üzerindeki seperatörü, temizledikten sonra mutlaka yerine düzgün takıldığını kontrol ediniz. Cihazınızı kesinlikle seperatörsüz ve susuz çalıştırmayınız.
- Cihazınızın bakım ve temizlik işlemlerine başlamadan önce fişini prizden mutlaka çıkartınız.
- Bu cihaz, güvenli bir şekilde kullanılmasıyla ilgili kendilerine gözetim veya talimat verilmişse ve içermiş olduğu tehlikeler kendileri tarafından anlaşılırsa 8 yaş ve üzeri çocuklar ve fiziksel, duyuşal veya zihinsel yetenek eksikliği bulunan veya tecrübe ve bilgi eksikliği olan kişiler tarafından kullanılabilir. Çocuklar cihaz ile oynamamalıdır. Temizleme ve kullanıcı bakımı, gözetimsiz çocuklar tarafından yapılmamalıdır.
- Cihazınızın çocuklar tarafından bir oyuncak olarak kullanılmasına veya nezaretsiz çalıştırılmasına izin vermeyiniz. Cihazla oynamamalarını güvenceye almak için çocuklar, gözetim altında bulundurulmalıdır.
- Cihazınızda karşılaşılabileceğiniz işlev bozukluğu veya şüphe edeceğiniz herhangi bir aksi durum sonrasında cihazı onarmayı denemeyiniz. İhlas Yetkili Servis ile irtibata geçiniz. Aksi hal, kendinize ve ürüne zarar verebileceği gibi, ürünün garanti dışına çıkmasına da yol açacaktır.

Cihazınızın üstün özellikleri

- 1 Toz torbasız, özel tasarım seperatörü ile tozu tutan sulu filtrasyon sistemi.
- 2 Tıkanmayan su filtre sistemi ile kesintisiz emiş gücü.
- 3 Her temizliğe uygun, farklı fonksiyonlar için tasarlanmış zengin aparatlar.
- 4 İyonizer, parfümleme (kokulandırma), vakumlama, ıslak süpürge ve halı yıkama olmak üzere 5 ayrı cihazın fonksiyonları bir arada.
- 5 Ergonomik tasarım.
- 6 Kolay kurulum ve kullanma.

5

TEKNİK ÖZELLİKLER

Emici Motor Nominal Gücü	: 900 Watt
Gerilim	: 220-240V AC, 50-60 Hz
Emiş Debisi	: 200 m ³ / saat
Emiş Basıncı	: 1900 mmSS (190 mbar)
Kirli Su Haznesi Hacmi	: 1,8 L
Yedek Su Haznesi Hacmi	: 3,6 L
İzolasyon Sınıfı	: II

DEVİR SAYISI (rpm)

1. Kademe : 7.500	6. Kademe : 15.000
2. Kademe : 9.000	7. Kademe : 16.500
3. Kademe : 10.500	8. Kademe : 18.000
4. Kademe : 12.000	9. Kademe : 19.000
5. Kademe : 13.500	



1



2



3



4



5



6



7



15



16



17



8



9



10



11



12



13



14

GÖVDE GRUBU

- 1 Dokunmatik kontrol paneli
- 2 Açma kapama butonu
- 3 Taşıma yuvası
- 4 Emiş ağzı
- 5 Fişli kablo
- 6 Arka panel kapağı
- 7 İyon çıkış kanalı
- 8 Seperatör
- 9 Seperatör somunu
- 10 Seperatör temizleme fırçası
- 11 Polen filtresi
- 12 Emniyet switch mekanizması
- 13 Kilitleme mandalları
- 14 Hazne aydınlatma ledleri
- 15 Taşıyıcı altlık
- 16 Yıkama haznesi
- 17 Kirli su haznesi

DERİN TEMİZLEME AKSESUAR GRUBU



- | | |
|-----------------------------|--------------------------------|
| 1 Derin temizleme grubu | 7 Tetik kumanda paneli |
| 2 Derin temizleyici mafsalı | 8 Kumanda sabitleme mandalı |
| 3 Mafsal sabitleme mandalı | 9 Teleskopik boru adaptörü |
| 4 Derin temizleyici kordonu | 10 Uzaktan kumanda |
| 5 Süpürme hortum grubu | 11 Derin temizleme priz kapağı |
| 6 Tetik | 12 Derin temizleme prizi |
| | 13 Hortum adaptörü |

SÜPÜRME AKSESUAR GRUBU



- | |
|--|
| 1 Halı ve sert zemin temizleme aparatı |
| 2 Sert zemin fırça mandalı |
| 3 Teleskopik boru |
| 4 Koltuk, kanepeler temizleme aparatı |
| 5 Hassas temizleme aparatı |
| 6 Dolap altı temizleme aparatı |
| 7 Dairesel fırça |
| 8 Kenar, köşe temizleme aparatı |
| 9 Koku seti |
| 10 Vakum poşeti |

Cihazın kurulması ve kullanılması



Cleanmax
Rose

DOKUNMATİK KONTROL PANELİ

(**⏻**) **ON/OFF:** Bu sembole 1sn süreyle dokunarak cihazınızı çalıştırabilir veya durdurabilirsiniz.

Cihazınızın fişi prize takıldığında bu sembol beyaz (stand by konumu), çalıştırdığınızda ise kırmızı yanacaktır.

(**⏮**) **SLIDER:** Parmağınızı slider üzerinde yukarı ve aşağı doğru hareket ettirerek emiş gücünü 9 ayrı kademede ayarlayabilir veya istediğiniz kademeye tek dokunuş yaparak geçebilirsiniz.

(**⚡**) **İYONİZER:** Bu sembole dokunarak iyonizer fonksiyonunu çalıştırabilirsiniz.

FİŞLİ KABLONUN KULLANILMASI VE GERİ SARILMASI

- 1 Fişli kabloyu yuvasından çekerek çıkartınız.
- 2 Kabloyu istediğiniz uzunlukta ayarladıktan sonra, serbest bırakınız. Bu işlem, kabloyu kilitleyip kablunun tekrar yuvasına çekilmesini önleyecektir. Kablo üzerindeki kırmızı şerit kablo boyunun sonunu göstermektedir. Bu işareti gördükten sonra kabloyu daha fazla çekmeyiniz.
- 3 Bütün bağlantılar tamamlandıktan sonra fişi prize takıp, cihazı stand - by konuma getiriniz.
- 4 Fişli kablunun yuvasına girmesini istediğinizde kabloyu çekip serbest bırakınız. Fişi elinizden bırakmadan kontrollü bir şekilde yuvasına girmesini sağlayınız.
- 5 Çocukların fişli kabloyla oynamasına kesinlikle izin vermeyiniz.



UZAKTAN KUMANDA KONTROL PANELİ


Uzaktan kumandayı tetik üzerinde kullanabileceğiniz gibi, tetikten ayrı olarak da kullanabilirsiniz. Bunun için tetik üzerindeki kumanda sabitleme mandalını kendinize doğru çektiğinizde, kumanda yuvasından çıkacaktır.

Tekrar yerine takmak istediğinizde ise kumandanın önce ön tarafını tetikteki yuvasına yerleştirerek arka tarafını hafifçe bastırınız.



UZAKTAN KUMANDA PİLİ



Pil zayıfladığında kumanda ekranında zayıf pil göstergesi () görünecektir. Yeni pili yetkili servislerimizden temin ederek değiştirebilirsiniz.

- Sadece CR123A, 3V tipi pil kullanınız.
- Cihaz içerisindeki pil şarj edilebilir pil değildir. Şarj etmeyiniz.
- Yeniden şarj edilebilen pil kullanmayınız ya da kullanıldığı takdirde pilinizi cihazınızdan çıkarmadan şarj etmeyiniz.
- Pili + ve - kutuplara uygun olarak yerleştiriniz.
- Bitmiş pil cihazdan çıkarılıp güvenli şekilde imha edilmelidir.
- Eğer cihaz uzun süre kullanılmayacak ise pil çıkarılmalıdır.
- Pile kısa devre yaptırmamalıdır.
- Cihazı ve içerisindeki pili çocuklardan uzak tutunuz.



1



2

HAZNEYE SU DOLDURULMASI

1. Cihazınızın iki yanındaki mandalları açınız. Ana gövdeyi su haznesinden ayırınız.
2. Kirli su haznesini, ortasındaki seviye çubuğunun üst kısmına kadar temiz su ile doldurunuz. Doldurulacak su miktarı 1.8 l civarındadır. (Suyun, seviye çubuğunun üstünde olmamasına lütfen dikkat ediniz).

! Cihazınızı kesinlikle susuz çalıştırmayınız.

3. Su dolu hazneyi, yedek su haznesinin içine koyarak, altlık üzerine yerleştiriniz.
4. Gövde ile hazne grubunu mandallar vasıtasıyla sabitleyiniz.

SÜPÜRME HORTUMUN GÖVDE BAĞLANTISI

5. Gövde üzerindeki şekilde görünen priz kapağını yukarıya doğru kaldırınız.
6. Süpürme hortumunun ucunda bulunan hortum adaptörünü yanlardaki mandallara bastırarak, fişler ve kilitler birbirini karşılayacak şekilde iterek gövdeye takınız. Hortumu hafifçe çekerek tırnakların kilitlendiğinden emin olunuz.
7. Süpürme hortumunu gövdeden ayırmak için, hortum adaptörünün iki yanında bulunan mandallara basarak hortumu kendinize doğru çekiniz.

UYARI !

Bu hortumda elektrik bağlantıları vardır;


- Su çekmek için kullanılmamalıdır;
- Temizlemek için suya daldırılmamalıdır;
- Hortum düzenli aralıklarla kontrol edilmeli ve hasarlı ise kullanılmamalıdır.



5



6



Derin temizleme grubunun kurulması



1 Teleskopik boruyu, süpürme hortumunun ucunda bulunan boru adaptörüne, kilitleme pimi yerine oturacak şekilde takınız.



2a Teleskopik borunun diğer ucunu, derin temizleyicinin mafsallı kısmına, kilitleme pimi yerine oturacak şekilde takınız.



2b Mini derin temizleyicinin mafsallı kısmına, hortum ucunda bulunan teleskopik boru adaptörünü kilitleme pimi yerine oturacak şekilde takınız.



3 Derin temizleyici kablosunu, tetik kolunun altında bulunan ikili priz yuvasına takınız.



4 Kablo sabitleme kelepçelerini, derin temizleyici kablosunu tutacak şekilde, teleskopik boruya eşit aralıklarla takınız. Teleskopik borunun boyunu ayarlamak için, boru ortasında bulunan kilidi ok yönünde itip, boruyu dilediğiniz boya getiriniz.



5 Temizliğe başlarken derin temizleyicinin üzerindeki mafsallı sabitleme mandalına bastırarak boruyu dikey konumdan (park pozisyonu) kurtarınız.

Derin temizleme grubunun kullanılması

- a. Gövdedeki dokunmatik kontrol panelinden çalıştırmak istediğinizde;
- () On/Off sembolüne dokunarak emici motoru çalıştırınız.
 - () Derin temizleyici sembolüne dokunarak, derin temizleyiciyi çalıştırınız.
Durdurmak istediğinizde yine aynı butona basınız.
- b. Tetik kumanda panelinden çalıştırmak istediğinizde;
- On/Off butonuna basarak emici motoru çalıştırınız.
 - () Derin temizleyici butonuna basarak derin temizleyiciyi çalıştırınız.
Durdurmak için yine aynı butonu kullanabilirsiniz.



Derin temizleyici çalıştığında, cihazınız otomatik olarak maksimum kademedeki çalışmaya başlayacaktır. Temizlik işiniz bittiğinde kumandadaki On/Off butonuna basarak veya gövdedeki () On/Off sembolüne dokunarak cihazı durdurunuz ve fişi prizden çekiniz.

İstenildiği zaman, park pozisyonuna getirmek için teleskopik boruyu öne doğru iterek sabitleyiniz.

DİKKAT!

- Derin Temizleyicinizle su çekme işlemi yapmayınız ve kesinlikle ıslak zeminlerde kullanmayınız.
- Derin Temizleyicinizi deri kaplı yüzeyler, deri desenli halılar, shaggy halılar, el dokuması halılar, aloe vera yataklar ve yumuşak tüylü halılarda kullanmanız tavsiye edilmemektedir.
- Koltuk, kanepeler ve yatak temizliklerinde özel olarak tasarlanmış Mini Derin Temizleyiciyi kullanmanız tavsiye edilir.
- Derin Temizleyicinizi kullanmadan önce, temizlik ve dövme işlemini yapmak istediğiniz, yatak, halı, koltuk, kanepeler vb. eşyalarınızın kullanma talimatlarını okuyunuz. Derin Temizleyici ile temizlik ve dövme işleminin yapılmasının uygun olduğundan emin olunuz. Aksi takdirde temizlik yapılacak yüzey zarar görebilir.
- Derin Temizleyici merdanesi, ip, saç vb. sebeplerle sıkışarak dönmediğinde, derin temizleyici merdanesini temizledikten sonra tekrar kullanınız.
- Bakım ve temizlik işlemlerine başlamadan önce cihazınızın fişini mutlaka prizden çekiniz.
- Cihazınızın çocuklar tarafından bir oyuncak olarak kullanılmasına veya nezahetsiz çalıştırılmasına izin vermeminiz.



Diğer aksesuarların kurulması ve kullanılması

Diğer aksesuarları kullanmak istediğinizde, cihazın kurulumu ve aksesuarların bağlantılarını tamamladıktan sonra fişi prize takıp, cihazı stand by konumuna getiriniz.

a. Gövdedeki dokunmatik kontrol panelinden çalıştırmak istediğinizde;

- (⏻) On/Off sembolüne dokunarak emici motoru çalıştırınız. Slider ile emiş gücünü 9 ayrı kademede ayarlayabilirsiniz.

b. Tetik kumanda panelinden çalıştırmak istediğinizde;

- On/Off butonuna basarak emici motoru çalıştırınız. Emiş gücünü (+) ve (-) butonları yardımıyla arttırabilir veya azaltabilirsiniz.

Temizlik işiniz bittiğinde kumandadaki On/Off butonuna basarak veya gövdedeki (⏻) On/Off sembolüne dokunarak cihazı durdurunuz ve fişi prizden çekiniz.



1 Halı ve sert zemin temizleme aparatı

Halı, kilim ve sert zeminlerin günlük süpürme işlemlerinde kullanılır. Fırçanın yükseklik ayarını, aparatın üzerinde bulunan mandalı bastırarak yapabilirsiniz.



2 Koltuk, kanepeler temizleme aparatı

Özellikle, koltuk ve kanepeler gibi kumaş zeminlerin temizlenmesinde kullanılır. Özel ağız yapısı sayesinde kumaşlarınızı asla yıpratmaz.



3 Dairesel fırça

Doğal ve yapma çiçekler, perde, tablo, elbise vb. gibi malzemelerde yapılacak hassas toz alma işlemlerinde kullanılır.



4 Köşe fırçası

Kalorifer radyatörlerinin araları, pencere kenarları gibi ulaşılması zor yüzeylerin tozunun alınmasında kullanılır.




5. Kenar, köşe temizleme aparatı

Bu aparat özellikle duvar kenarları, koltuk ve kanepelerin ek yerlerinin temizliği için geliştirilmiştir.



6. Dolap altı temizleme aparatı

Dolap, gardırop, radyatör arkaları gibi ulaşılması mümkün olmayan yerlerin temizlenmesinde kullanılır. Bu aparatı kullanabilmek için, önce teleskopik boruya 21 numaralı hassas temizleme aparatını takınız. Bu aparatın ağız kısmındaki özel yuvaya da dolap altı temizleme aparatını takabilirsiniz.



7. Hassas temizleme aparatı

Bu özel aparat ile klavye ve elektronik aletlerin temizliğini yapabilirsiniz. Bu aparatı kullanabilmek için, önce teleskopik boruya 5 numaralı temizleme aparatını takınız. Bu aparatın ağız kısmındaki özel yuvaya da hassas temizleme aparatını takabilirsiniz.



8 Parfüm seti

Cihazınızın gövde kısmında bulunan emiş ağızına cihazınız ile verilen istediğiniz kokuyu yerleştirip hafifçe bir iki kere kenarlarından sıkıp şişeyi geri alınız. Motoru çalıştırınız. Odanıza nefis kokular yayılacaktır. (Başka koku kullanmak hazneye ve cihaza zarar verebilir.)




9 Vakum torbası

Yastık, yorgan vb. gibi içini temizleme imkanınız olmayan ev eşyalarınızı, bu özel torba içine koyarak, 3-4 dakika boyunca vakumlama işlemi ile gerekli temizliği yapabilirsiniz. Bu sayede eşyalarınız içindeki akarlardan (MITE) arınmış olacaktır.

Ayrıca vakımlamış olduğunuz yorgan, döşek gibi havaleli eşyalarınızın bu şekilde hacmini küçültüp, uzun süre daha az yer kaplayacak şekilde saklayabilirsiniz.





İyonizer fonksiyonu

Negatif iyon fonksiyonunu daha yoğun kullanmak için arka panel kapağını çıkartarak emici motoru 1. kademedede çalıştırınız. Ardından iyon fonksiyonunu gövde üzerindeki dokunmatik panelin iyon sembolüne dokunarak veya kumanda üzerindeki iyon butonuna basarak çalıştırınız.



NEGATİF (-) İYON VE TEMİZ HAVA KALİTESİNDEKİ ÖNEMİ

- Negatif iyonlar, havada iyon kümeleri oluşturan pozitif yüklü kirlilikleri elektrostatik olarak çekerler ve bu kümeler ağırlaşarak en yakın yüzeye düşerler.
- Hava ile taşınan bakteri ve mantarların oksidatif etkiyle azalmalarına,
- Astım ataklarında azalmaya,
- Yorgunluk, depresyon, asabiyet ve stresin azalmasına,
- Konsantrasyonun ve iş veriminin artmasına,
- Migren ve baş ağrısını rahatlatmaya,
- Vücudun pH dengesinin düzenlenmesine,
- Daha etkin nefes almaya,
- Uyku kalitesinin artmasına,
- Alerji ve saman nezlesinde rahatlamaya faydası olur.



Cihazınızın bakım ve temizliđi

! Cihazınızın bakım ve temizlik işlemlerine başlamadan önce elektrik kablosunu prizden çıkartınız.

KİRLİ SUYUN BOŞALTI LMASI VE HAZNENİN TEMİZLENMESİ

Her kullanımdan sonra, haznedeki suyu boşaltarak hazneyi temizleyiniz. Bunun için mandalları açarak gövdeyi hazneden ayırınız. Kirli suyu dökünüz. Haznede biriken ağır parçaları temizleyiniz. Haznedeki kirli suyu temizlik esnasında sık sık deđiřtirmenizi öneririz.



Temizlik işi bittikten sonra su haznesini boşaltıp iyice çalkalamayı unutmayınız. Böylece kötü kokuların ve mikropların üremesini önlemiş olursunuz.

! Cihazınızı kesinlikle susuz çalıştırmayınız.

SEPERATÖRÜN TEMİZLENMESİ

Mutlaka iki veya üç kullanımda bir, seperatörü çıkarıp temizleyiniz. Seperatörü yerinden sökmek için, seperatör temizleme fırçasını gövde üzerindeki yuvasından çıkartınız. Seperatör somununu, fırça üzerindeki anahtar yardımıyla sökünüz. seperatörün içini ve dışını seperatör temizleme fırçası kullanarak sabunlu su ile yıkayınız. Kurulayıp tekrar yerine tam oturttarak takınız. Somunu, seperatör üzerine yerleştiriniz ve anahtar ile sıkınız. İşiniz bittikten sonra seperatör fırçasını yerine takmayı lütfen unutmayınız.

! Cihazınızı asla seperatörsüz çalıştırmayınız.



HEPA (H13) FİLTRESİNİN DEĐİŐTİRİLMESİ

Cihazınızda bulunan Hepa filtrenin ortalama 6 aylık kullanımdan sonra deđiřtirilmesi cihazın performansı açısından önemlidir. Filtreyi deđiřtirmek için, filtre kapađı üzerindeki tırnađı çekerek kapađı çıkartınız. Eski filtreyi yenisini ile deđiřtirerek filtre kapađını kapatınız. Aura Cleanmax'a özel Hepa filtreyi yetkili servislerimizden temin edebilirsiniz.



Cihazınızın kullanımı esnasında karşılaşılabileceğiniz şikayetler ve çözüm önerileri

ŞİKAYETLER

SEBEPLER

ÇÖZÜM ÖNERİLERİ

- Cihaz çalışmıyor.

- Prizde elektrik yoktur veya fişi takılı değildir.
- Motor emniyet sivici basılı değildir.
- Kordon, fiş veya motor arızalı olabilir.

- Fişi, elektrik prizine tam yerleşecek biçimde takınız.
- Mandalları açarak ana gövdeyi hazne üzerine iyice oturtunuz.
- Yetkili servis ile irtibata geçiniz.

- Yeterli emiş yok.

- Hortum yırtık veya delik olabilir.
- Emiş hattındaki aparatlar tıkanmış olabilir.
- Seperatör kirlili olabilir.

- Yenisi ile değiştiriniz.
- Emiş hattını kontrol ediniz tıkanma varsa temizleyiniz.
- Seperatörü temizleyiniz.

- Dışarıya toz atıyor.

- Seperatör tıkanmış veya yerine tam takılmamış olabilir.
- Kirlili su haznesinde su yoktur veya su çok azdır.
- Kirlili su haznesindeki su çok kirlenmiş olabilir.
- Polen filtre kirlenmiş olabilir.

- Seperatörü temizleyin ve yerine tam oturduğundan emin olun.
- Kirlili su haznesine seviye çubuğuna kadar su doldurun.
- Kirlili su haznesindeki suyu değiştiriniz.
- Polen filtreyi değiştiriniz.

- Anormal ses, gürültü veya titreşim var.

- Seperatör tıkalı veya yerine oturmamış olabilir.
- Kirlili su haznesindeki su seviyesi yüksek olabilir.

- Seperatörü temizleyin ve yerine tam oturduğundan emin olun.
- Haznedeki su seviyesini kontrol ediniz. Su, seviye çubuğunun üzerinde ise suyu seviye çubuğunun üst noktasına kadar boşaltınız.

- Uzaktan kumanda çalışmıyor.

- Pili zayıflamış olabilir.

- Pili yenisi ile değiştiriniz.

Yukarıdaki çözüm önerilerini uyguladıysanız, sorun devam ediyorsa yetkili servis ile irtibata geçiniz.

Çağrı Merkezi: 444 49 49 www.cleanmax.com.tr

AEEE Yönetmeliğine Uygundur



Ürünün veya ambalajın üzerindeki bu sembol, ürünün normal ev atıkları ile birlikte atılmaması gerektiğini, elektrikli ve elektronik cihazların geri dönüşümüne yönelik toplama noktalarına ulaştırılması gerektiğini göstermektedir. Bu ürünü doğru şekilde imha ettiğiniz takdirde doğanın ve insan sağlığının korunmasına katkıda bulunmuş olacaksınız. Yanlış imha doğaya ve insan sağlığına zarar verecektir. Bu ürünün geri dönüşümü hakkında daha fazla bilgiyi belediyenizden, çöp toplama servisinden veya ürünü satın aldığınız mağazadan edebilirsiniz.

Garanti Belgesi

AURA CLEANMAX SAHİBİNİN

Adı Soyadı :
Telefonu :
Adresi :
Ürünü Alış Tarihi :

AURA CLEANMAX'IN

Cihaz Seri No :
Fatura Tarihi :
Fatura Numarası :

AURA CLEANMAX DİSTRİBÜTÖRÜNÜN

Firma Adı :
Adresi :
Telefonu / Faksı :
Diğer :

AURA CLEANMAX SATIŞ TEMSİLCİSİNİN

Adı Soyadı :
Telefonu : İmzası :

Garanti Şartları

1. Garanti süresi, malın teslim tarihinden itibaren başlar ve 3 (üç) yıldır.
2. Malın bütün parçaları dahil olmak üzere tamamı garanti kapsamındadır.
3. Malın garanti süresi içerisinde arızalanması durumunda, tamirde geçen süre garanti süresine eklenir. Malın tamir süresi 20 iş gününü geçemez. Malın arızasının 10 iş günü içerisinde giderilmemesi halinde, imalatçı-üretici veya ithalatçı; malın tamiri tamamlanincaya kadar, benzer özelliklere sahip başka bir malı tüketicinin kullanımına tahsis etmek zorundadır.
4. Malın ayıplı olduğunun anlaşılması halinde tüketici malın ücretsiz değiştirilmesini, sözleşmeden dönme, bedel indirimi veya ücretsiz onarımı talep edebilir.
5. Malın garanti süresi içerisinde gerek malzeme ve işçilik, gerekse montaj hatalarından dolayı arızalanması halinde, işçilik masrafı, değiştirilen parça bedeli ya da başka herhangi bir ad altında hiçbir ücret talep etmeksizin tamiri yapılacaktır.
6. Tüketicinin onarım hakkını kullanmasına rağmen malın;
 - Garanti süresi içerisinde tekrar arızalanması,
 - Tamiri için gereken azami süresinin aşılması,
 - Firmanın servis istasyonunun, servis istasyonunun mevcut olmaması halinde sırayla satıcısı, bayii, acentesi temsilciliği ithalatçısı veya imalatçı-üreticisinden birisinin düzenleyeceği raporla arızanın tamirini mümkün bulunmadığının belirlenmesi, durumlarında tüketici malın ücretsiz değiştirilmesini, bedel iadesi veya ayıp oranda bedel indirimi talep edebilir.
7. Malın kullanma kılavuzunda yer alan hususlara aykırı kullanılmasından kaynaklanan arızalar garanti kapsamı dışındadır.
8. Garanti Belgesi ile ilgili olarak çıkabilecek sorunlar için Tüketici Mahkemelerine ve Tüketici Hakem Heyetlerine başvurulabilir.
9. Satıcı tarafından bu Garanti Belgesinin verilmemesi durumunda, tüketici Gümrük ve Ticaret Bakanlığı Tüketicinin Korunması ve Piyasa Gözetimi Genel Müdürlüğüne başvurabilir.

ÖZEL HUSUSLAR

- 1.İhlas Yetkili Servisleri dışında yapılan müdahaleler ürününüzün garanti kapsamından çıkmasına neden olabilir.
- 2.Malın tüketiciye tesliminden sonra, nakliye, sevkiyat, düşürme ve çarpma nedeniyle meydana gelen arıza, bozulma, kırılma ve çizilmeler; hatalı kullanma, şebekedeki voltaj düşüklüğü veya yüksekliği nedeniyle meydana gelecek arıza ve bozulmalar garanti kapsamına girmez.

Firma Yetkilisinin İmza ve Kaşesi

İhlas
Ev Aletleri

İmalat San. Tic. A.Ş.
Marmara Kurumlar ID 4700073778

İMALATÇI FİRMA

İhlas Ev Aletleri İmalat Sanayi ve Tic. A.Ş.
BOSB Mermerciler San. Sitesi 7.Cd. No:14 Beylikdüzü-İst.
Tel: 0212 875 35 62, Faks: 0212 875 36 64
www.iea.com.tr - info@iea.com.tr

MALIN

Cinsi : Elektrikli Süpürge
Markası : Aura
Modeli : 114 K
Garanti Süresi : 3 (üç) yıl
Kullanım Ömrü : 10 yıl

SATICI FİRMANIN

Ünvanı :
Adresi :
Tel./ Faks :
Fatura Tarihi / Sayısı :
İmza-Kaşe :
Teslim Tarihi ve Yeri :
Seri No :

Yetkili Servisler

İL	SERVİS	TELEFON	ADRES
Adana	Ceyhan	0322 611 16 68	Büyük Kırım Mah. 29 Sk. Keskin İşhanı No:27 Ceyhan / Adana
	İmamoğlu	0322 892 32 12	Hürriyet Mah. Fatih Sultan Mehmet Blv. No:46 İmamoğlu / Adana
	Kozan	0322 515 88 31	Tufanpaşa Mah. Hazer Sok No:14/1 Kozan / Adana
Adıyaman	Seyhan	0322 432 00 99	Döşeme Mahallesi Karaisalı Cd. No:49 Seyhan / Adana
	Merkez	0416 214 18 88	Turgut Reis Mah. 121.Sk. No:4 İş Kur yanı No:4 Adıyaman
Afyonkarahisar	Merkez	0272 213 82 77	Dumlupınar Mah. Yzb. Agah Cad. No:24/A Afyonkarahisar
Ağrı	Merkez	0472 215 73 17	Leylek Pınar Mah. Kırlangıç Sok. No:24 Merkez / Ağrı
Aksaray	Merkez	0382 213 15 24	Muhsin Çelebi Mah. 600.Sk. Ekecik Apt. No:4-B/A Aksaray
Amasya	Merkez	0358 218 05 74	Şehir Üstü Yüzevler Mah. Torumtay Sokak No:13/A Amasya
Ankara	Merkez	0312 425 69 42	Strazburg Cad. No:34/A Sıhhiye / Ankara
	Sincan	0312 269 40 70	İstasyon Mah. Ayaş Cad. No 38/B Sincan / Ankara
Antalya	Alanya	0242 511 47 76	Şeker Hane Mah. Ayşe Ulusoy Sk. No:3/A Alanya / Antalya
	Elmalı	0242 618 80 54	İplik Pazarı Mah. Hükümet Cad.No 55 Elmalı / Antalya
	Kumluca	0242 889 05 40	Yeni Mah. Ahmet Ali Ağa Bulv. Denizyolu Cd. Kumluca / Antalya
	Manavgat	0242 746 68 98	Örnek Mah. 1060 Sok. No:14 Manavgat / Antalya
	Merkez	0242 311 98 00	Muratpaşa Mah. 591 Sk. Oran sitesi No:13/A-14 Muratpaşa / Antalya
Artvin	Serik	0242 722 00 70	Orta Mah. Atatürk Cad. 1030 Sk. No:2/C Serik / Antalya
	Merkez	0466 212 58 53	Çarşı Mah. Halkevi Cad. Akgök Apt. No:8 Artvin
Aydın	Merkez	0256 212 27 45	Güzelhisar Mah. Yediyülül Cad. No:99 Aydın
	Nazilli	0256 315 39 50	Cumhuriyet Mah. 228 Sk. No: 31 Nazilli / Aydın
	Söke	0256 512 81 78	Cumhuriyet Mah. Koçlar Cad. No:10/12/12 Söke / Aydın
Balıkesir	Bandırma	0266 714 23 87	Tren Yolu Sk. No:104/A Bandırma / Balıkesir
	Edremit	0266 373 43 83	Cami Vasat Mah. Menderes Bulvarı Ulu Garaj Cd.7. Sk. No:4/C Edremit / Balıkesir
	Gönen	0266 772 57 55	Kurtuluş Mah. Yeni Manyas Cad. No:11 Gönen / Balıkesir
Bartın	Merkez	0266 239 76 70	Karaoğlan Mah. Gedik Çıkmazı Sok. No:4/A Balıkesir
	Merkez	0378 228 42 03	Orta Mah. Aşağı Cami Sk. No:15/A Bartın
Batman	Merkez	0488 212 85 90	Raman Mah. Serhat Cad. No:25/A Batman
Bayburt	Merkez	0458 211 41 90	2 No.Lu Şair Celal Cad. No:10 Bayburt
Bilecik	Bozüyük	0228 314 65 62	Yeni Mah Numanağa Sk No:17/1 Bozüyük / Bilecik
	Merkez	0228 212 69 82	Gazipaşa Mah.Gülistan Sok. No 2/A Bilecik
Bingöl	Merkez	0426 214 30 33	Yeni Şehir Mah Selahattin Kaya Cad No:31/A Bingöl
Bolu	Gerede	0374 311 37 70	Seviller Mahallesi Atatürk Bulvarı No: 21 Bolu
	Merkez	0374 215 72 20	Karaçayır Mahallesi Haznedartar Sokak No: 7 Bolu
Burdur	Merkez	0248 234 51 00	Konak Mah. Kale Kapı Cad. No: 39/A Burdur
Bursa	Gemlik	0224 514 54 87	Dr.Ziya Kaya Mah. İstiklal Cd. 1. Aralık No:3/B Gemlik / Bursa
	İnegöl	0224 711 59 15	Sinanbey Mah. Sinanbey Cad. No:5 İnegöl / Bursa
	Karacabey	0224 662 00 25	Drama Mah. Adliye Cd. No:12/A Karacabey / Bursa
	Mudanya	0224 544 56 00	Ömerbey Mah. Halitpaşa Cad. Üstün Sk. No:8/A Mudanya / Bursa
	Orhangazi	0224 573 43 10	Camikebir Mah. İbrahim Çavuş Sk. No:2 Orhangazi / Bursa
	Osmangazi	0224 271 41 51	Gazıcılar Cad. Anafartalar Sk. No:5/A Osmangazi / Bursa
	Yenişehir	0224 773 06 08	Gündoğan Mah. Yağhane Sk. No:1/B Yenişehir / Bursa
Çanakkale	Bayramic	0286 773 34 22	Ağrı Hızır Sokak No:15 Bayramic / Çanakkale
	Biga	0286 316 63 23	Hamdibey Mah. İstiklal Cad. No:188/A Biga / Çanakkale
	Çan	0286 416 39 06	İstiklal Mah. Şehit Mustafa Kaya Cad. No:1/5 Çan / Çanakkale
	Ezine	0286 618 39 71	Camiikebir Mah. Barenel Cad. No:65 Ezine / Çanakkale
	Gelibolu	0286 566 38 99	Yukarı Çarşı No:4 Gelibolu / Çanakkale
Çankırı	Lapseki	0286 512 43 83	Atatürk Bulvarı No:4 Lapseki / Çanakkale
	Merkez	0286 212 85 94	İsmet Paşa Mah. İleri Sk. No:11/B Çanakkale
Çorum	Merkez	0376 213 93 77	Cumhuriyet Mah. Kardelen İş Merkezi No:26/1 Çankırı
	Alaca	0364 411 22 99	Ankara Cad No:8 Alaca / Çorum
	İskilip	0364 511 21 54	Park Altı No:2/A İskilip / Çorum
	Merkez	0364 226 62 22	Karakeçili Mah 7. Alaybey Sk No:2/C Çorum
	Osmancık	0364 611 42 47	Belediye Kültür Sitesi No:33/D Osmancık / Çorum
Denizli	Sungurlu	0364 311 26 01	Özel İdare İş Hanı No:14 Sungurlu / Çorum
	Merkez	0258 265 96 51	Topraklık Mah. Atatürk Cad. No:83/A Denizli
Diyarbakır	Merkez	0412 229 03 31	S. Eyyübi mh. Bayındırlık cd. Güneydoğu Yapı Kop. 6.ks. A blk No:5/C Diyarbakır

Yetkili Servisler

İL	SERVİS	TELEFON	ADRES
Düzce	Merkez	0380 523 10 86	Cedidiye Mah. Eski Bolu Cad. Günay Apt. No:84 Düzce
Edirne	Havsa	0284 336 20 85	Fatih Cad. Ilgaz Pasajı No:200 Havsa / Edirne
	Merkez	0284 213 12 88	Sabuni Mah. Banka Aralık Sok. No:8/1 Edirne
Elazığ	Uzunköprü	0284 513 50 26	Muradiye Mah. Gazi Cad. No:75 Uzunköprü / Edirne
	Merkez	0424 237 76 31	Akpınar Mah. General Abdullah Alp Doğan Cad. Buzbağ Sk. 3/A Elazığ
Erzincan	Merkez	0446 223 46 36	İnönü Mah. V. Recep Yazıcıoğlu Cad. No: 13/A Erzincan
Erzurum	Merkez	0442 234 76 91	Çaykara Cad. Çaykara Sitesi Altı No:80 Erzurum
Eskişehir	Merkez	0222 234 36 07	İstiklal Mah. Şair Fuzuli Cad. No: 21/B Eskişehir
Gaziantep	Merkez	0342 230 72 99	İncilipınar Mah. Muammer Aksoy Bul. Y. Şekerci İş Mrk. No:10/K Gaziantep
	Nizip	0342 518 26 63	Cumhuriyet Mah. Endüstri Sk. No:4 Nizip / Gaziantep
Giresun	Merkez	0454 212 93 50	Hacı Siyam Mah. İnönü Cd. Bozbağ Cad. No:2/A Giresun
Gümüşhane	Merkez	0456 213 51 95	Atatürk Cad. No:50/E Gümüşhane
Hatay	Antakya	0326 216 21 48	Cumhuriyet Cad. Çesme Sk. Kalkan Ap. No:3/A Antakya / Hatay
	İskenderun	0326 613 13 25	Kurtuluş Mah. Ş.Öğüz Yener Cad. No:57/C İskenderun / Hatay
Isparta	Merkez	0246 218 70 61	Sermet Mah. Aksu Cad. No:75 Isparta
İstanbul	Avcılar	0212 695 19 91	Burnaz Cad. Yeşil Sk. No: 14/A Avcılar / İstanbul
	Arnavutköy	0212 597 07 08	İslambey Mah. Funda Sk. No:4/A Arnavutköy / İstanbul
	Şirinevler	0212 452 96 59	Çobançeşme Mah. Rüstem Paşa Sk. No:39/A Yenibosna / İstanbul
	Bayrampaşa	0212 578 46 66	Kartaltepe Mah. Bilge Han Cad. No:6 Bayrampaşa / İstanbul
	Beşiktaş	0212 210 73 17	Talat Paşa Mah. Akçalı Sok. No:4/A Kağıthane / İstanbul
	Beykoz	0216 331 08 68	Paşabahçe Mah. Sahip Molla Cad. No:34 Beykoz / İstanbul
	Beylikdüzü	0212 999 48 48	Yakuplu Mah. Hürriyet Bulvarı No:131 Beylikdüzü / İstanbul
	Fatih	0212 534 12 00	Ali Kuşçu Mah. Fatih Cad. No:92/A Fatih / İstanbul
	G.O.Paşa	0212 477 73 74	Karadeniz Mah. Eski Edirne Asfaltı No:392 G.O.Paşa / İstanbul
	Güngören	0212 555 10 20	Haznedar Mah. Şevket Dağ Cad. No:94/B Güngören / İstanbul
	Kadıköy	0216 449 00 96	Hızırbey Cad. No:28 Fikirtepe Kadıköy / İstanbul
	Maltepe	0216 390 83 13	Girne Mah. Narlıdere Cad. No:12 Maltepe / İstanbul
	Pendik	0216 491 92 39	Sapanbağları Mah. Mitatpaşa Cad. No:11 Pendik / İstanbul
	Sultanbeyli	0216 496 42 09	Mecidiye Mah. Fatih Bulvarı No:391 Sultanbeyli / İstanbul
	Ümraniye	0216 412 92 79	İstiklal Mah. Kavaklıdere Cad. No:42-44 Ümraniye / İstanbul
İzmir	Bergama	0232 631 35 63	Gazi Paşa Mah. Galenos Cad. No:6/A Bergama / İzmir
	Karşıyaka	0232 382 90 13	Zübeyde Hanım Cad. No:112/A Karşıyaka / İzmir
	Konak	0232 445 55 48	1397 Sk. No:5 Kahramanlar / İzmir
	Ödemiş	0232 545 35 03	Akincılar Mah. FPaşa Cad. No:59/B Ödemiş / İzmir
Kahramanmaraş	Torbali	0232 855 56 69	Ertuğrul Mah. Kazım Dirik Cad. No:33/A Torbali / İzmir
	Afşin	0344 511 33 46	Beyceğiz Mah. Kayseri Cad. Efsus Sok. No:15 Afşin / K.Maraş
	Elbistan	0344 415 13 86	Güneşli Mah. Cumhuriyet Cad. No:118/B Elbistan / K.Maraş
Karabük	Merkez	0344 235 50 04	Egemenlik Mah. Cahit Zarifoğlu Cad. No:32 Kahramanmaraş
	Merkez	0370 412 70 98	Zonguldak Cad. Tüccarlar Koop. No:33 Karabük
Karaman	Merkez	0338 214 22 50	Ahi Osman Mah. Molla Fenari Cad. 19/E Karaman
Kars	Merkez	0474 212 79 91	Gazi Ahmet Muhtar Paşa Cad. No:240 Kars
Kastamonu	Merkez	0366 214 05 53	Aktekke Mah. Erturan Sk. Uğur Ap. No:6 Kastamonu
Kayseri	Merkez	0352 320 82 81	Örnekevler Mah. Temizel Sok. No:17/A Kocasinan Kayseri
Kıbrıs	Lefkoşa	0392 225 46 39	Erdoğan Sonsal Sok. Şemi Apt. No:1 Taşkınköy Lefkoşa / Kıbrıs
Kırıkkale	Merkez	0318 218 60 70	Gürler Mah. Menderes Cd. No:52 Kat:1 Kırıkkale
Kırklareli	Babaeski	0288 512 50 07	Gazi Kemal Mah. Fevziye Cd No:12/B Babaeski / Kırklareli
	Lüleburgaz	0288 413 16 01	Kocasinan Mah. Okullar Sk. No:17 Lüleburgaz / Kırklareli
Kırşehir	Merkez	0288 212 03 38	Karacaibrahim Mah. M.Kemal Bulvarı Aydın Tuna Apt. B Blok No:58 Kırklareli
	Merkez	0386 213 70 64	Medrese Mah. Cacabey 2.Çarşı 93. Sk. No:3 Kırşehir
Kocaeli	Gebze	0262 646 02 57	Hacıhalil Mah. Alırıza Efendi Cad. 1231 Sk No:21 Gebze / Kocaeli
	Gölcük	0262 414 91 00	Merkez Mah. Cumhuriyet Cad No: 9/B Gölcük / Kocaeli
Konya	Merkez	0262 323 69 46	Kozluk Mah. Ruşen Hakkı Cad. No:24/A Kocaeli
	Akşehir	0332 812 83 24	Meydan Mah. Çocukparkı Sk. Esnaf İşhanı No:1 Akşehir / Konya
	Karapınar	0332 755 45 45	Reşadiye Mah. İnönü Cad. No:13/D Karapınar / Konya
	Konya Ereğli	0332 713 67 32	Pir Ömer Mah. Üçgöz Cad. Tuana İşhanı No:14 - 1/2 Ereğli / Konya
	Merkez	0332 236 67 58	Nişantaş Mah. Şahin Ağa Sk. No:18/A Selçuklu / Konya

Yetkili Servisler

İL	SERVİS	TELEFON	ADRES
Kütahya	Merkez	0274 224 64 16	Balıklı Cad. No:13 Kat.2 Kütahya
Malatya	Merkez	0422 325 54 75	Hamidiye Mah. Hasuhi Cad. Sevgili Sokak Erçişli Apt. No 6/D Malatya
Manisa	Akhisar	0236 413 64 04	İnönü Mah. 154 Sk. No:23/A Akhisar / Manisa
	Alaşehir	0236 654 33 63	5 Eylül Mah.Bulvar Cad. No:97 Alaşehir / Manisa
	Merkez	0236 234 45 66	Ali Mah.Kenzi Cad.No:13/A Yunusemre/ Manisa
	Salihli	0236 715 09 32	Zafer Mah. Belediye Cad. No:45 Salihli / Manisa
	Soma	0236 614 06 19	Kurtuluş Mah. İdman Sok No:16/A Soma / Manisa
	Turgutlu	0236 313 28 78	Altay Mah. Manifaturacılar Sok. No:52/C Turgutlu / Manisa
Mardin	Merkez	0482 212 95 11	13 Mart Mah. Işık Cad. Çınaraltı 2 Apt Altı No:17 Mardin
	Nusaybin	0482 415 66 78	Lozan Cad. No:118/C Nusaybin / Mardin
Mersin	Anamur	0324 814 84 58	Yeşilyurt Mah. Akdeniz Cd. Ahmet Çetin Apt No:60/A Anamur / Mersin
	Erdemli	0324 515 93 03	Akdeniz Mh. Atatürk Cd. Erensoy Apt. No:132/C-D Erdemli / Mersin
	Merkez	0324 337 16 52	Mahmudiye Mah. 4813 Sk. No:4 Mersin
	Mut	0324 774 64 07	Doğancı Mah. Hükümet Cad. No: 27 K.1 Mut / Mersin
	Silifke	0324 714 18 41	Gazi Mah. Atatürk Cd. No:77/B Sami Kurt Apt. Silifke / Mersin
	Tarsus	0324 614 47 88	Yeni Ömerli Mah. 4108 Sk. No:3/D Tarsus / Mersin
Muğla	Fethiye	0252 614 44 50	Cumhuriyet mah.Çarşı Cad.no:55/B Fethiye / Muğla
	Merkez	0252 214 46 01	Orhaniye Mah Şevki Oktay Sok No:7/A Menteşe / Muğla
	Milas	0252 512 57 86	Hacı İlyas Mah. Güvecdede Cad.No:54/B Milas / Muğla
	Ortaca	0252 282 64 48	Terzi Aliler Mah.Cumhuriyet Cd.No:133 Ortaca / Muğla
Nevşehir	Merkez	0384 212 14 19	Lale Cad. No:46/1 Emre Apt. Nevşehir
Niğde	Merkez	0388 232 08 32	Esenbey Mah. Ebeoğlu Sk. Arı Sitesi C Blok No:1 Niğde
Ordu	Fatsa	0452 423 34 69	M.Kemal Paşa Mah. Gülhan Sk. No:3 Fatsa / Ordu
	Merkez	0452 225 30 37	Bucak Mah. 341 Sokak No:22/B Ordu
	Ünye	0452 324 75 82	Liseler Mah. Hükümet Cad. No:154/B Ünye / Ordu
Osmaniye	Kadirli	0328 717 46 08	Dere Mah. Şehit İsmail Işıkbol Cad. No:32 K:1 Kadirli / Osmaniye
	Merkez	0328 813 11 84	7 Ocak Mah. Dr.Ahmet Alkan Cad. Osman Bey Apt.No:73 Merkez / Osmaniye
Rize	Merkez	0464 223 55 51	Eminettin Mah. Atatürk Cad. Kurt Apt. No:223/D Rize
Sakarya	Merkez	0264 278 15 34	Semerciler Mah. Çıracılar Cad. No:22/A Sakarya
Samsun	Bafra	0362 542 62 12	Tabakhane Mah.100 Yıl Bulvarı No:77/A Bafra / Samsun
	Çarşamba	0362 834 33 00	Sungurlu Mah. Tayyarpasha Sk. No:5 Çarşamba / Samsun
	Havza	0362 714 59 11	Yeni Mescit Mah. Kazımpaşa Cd No:13/A Havza / Samsun
	Merkez	0362 431 63 53	Pazar M.100.Yıl Bulvarı No: 77 Samsun
	Ondokuz Mayıs	0362 511 26 87	Pazar Mah. Fatih Cad. No:6/A On Dokuz Mayıs / Samsun
	Terme	0362 876 94 01	Fenk M Selçuk Kiler Sk.No:13 Terme / Samsun
	Vezirköprü	0362 647 19 89	Fazıl Ahmet Paşa Mah. 1.Kültür Sk. No:45 Vezirköprü / Samsun
Siirt	Merkez	0484 223 81 70	Yeni Mah. Hz. İbrahim Hakkı Cad. Yeşilbaş Apt. No:21 Siirt
Sinop	Boyabat	0368 315 19 76	Dört Yol Mevkii Boyabat / Sinop
	Merkez	0546 489 61 55	Camii Kebir Mah. Demirci Sok. No:25/A Sinop
Sivas	Merkez	0346 224 68 95	Camii Kebir Mah. Şifahiye Sok. No:9 Sivas
Şanlıurfa	Merkez	0414 313 78 38	M.Akif Ersoy Cad. Çadırcı Apt Altı No: 1/B Şanlıurfa
Tekirdağ	Çerkezköy	0282 726 34 98	Gazi M.Kemal Paşa Mah. Ş.Erdinç Duran Sk. No:12 Çerkezköy / Tekirdağ
	Çorlu	0282 651 50 97	Reşadiye Mah. Aslan Sk. Kurt Mustafa Çıkmazı No:3/B Çorlu / Tekirdağ
	Merkez	0282 260 57 90	Yavuz Mah. İktisat Sok. No: 1 Tekirdağ
Tokat	Erbaa	0356 715 41 95	Erek Cad. Fazilet İş Merkezi K.2 Erbaa / Tokat
	Merkez	0356 213 36 16	Alipaşa Mah. Gazipaşa Cad. 4.Sk. No:5 Tokat
	Niksar	0356 527 19 54	Cahit Külebi Cad.No:24/A Niksar / Tokat
	Turhal	0356 275 41 51	Celal Mah. Önen Sk. Kaymazlar Ap. K.2 Turhal / Tokat
Trabzon	Merkez	0462 229 98 10	İnönü Mah. Trabzonspor Bul. 2 No'lu Kavak Meydan Sk. No:25 Trabzon
Uşak	Merkez	0276 223 99 10	Sarayaltı Mah. Fatih Cad. No:90/B Uşak
Van	Merkez	0432 215 12 41	M. Fevzi Çakmak Cad. Uyak Ap. No:1 Van
Yalova	Çınarcık	0226 245 00 77	Taşlıman Mah. Turgut Kurt Cd. Yılmazlar Apt. No:4/B Çınarcık / Yalova
	Merkez	0226 814 71 42	Cumhuriyet Cad. No:57/B Yalova
Yozgat	Merkez	0354 217 56 40	Medrese Mah Lise Cad No 2/1 Yozgat
Zonguldak	Merkez	0372 253 63 52	Terakki Mah. Cumhuriyet Cad. No:5 Zonguldak
	Çaycuma	0372 615 35 69	Eğitim Cad. No:9 Çaycuma / Zonguldak
	Devrek	0372 556 00 11	İsmetpaşa Mah. Candan Sk. No:5 Devrek / Zonguldak
	Kdz. Ereğli	0372 323 55 92	Murtaza Mah. Ali Rıza Oğuz Sok.No:1/A Ereğli / Zonguldak



Ürününüzün
tanıtım videosunu
izlemek için
karekodu, mobil
cihazınızdaki
kamera veya
karekod okutma
uygulamasında
okutarak
"Linki aç"
butonuna
tıklayınız.



İhlas
Ev Aletleri

BOSB Mermerciler Sanayi Sitesi
7.Cadde No:14 34524
Beylikdüzü-İSTANBUL
Tel : (0212) 875 35 62 pbx
Faks: (0212) 875 36 64
www.iea.com.tr - info@iea.com.tr